

2023/2024

Statistiques IUT1



Métiers de la Transition et de l'Efficacité Énergétiques

Aurelie Anthoine

IUT1 Grenoble – service scolarité

2023/2024

INFOS GENERALES

Diplômes du département

- **BUT Métiers de la Transition et de l'Efficacité Energétiques (MT2E) parcours**
 - EXPLOIT** : Exploitation des installations énergétiques pour le bâtiment et l'industrie (*accès dès la 2^{ème} année*)
 - OPTIM** : Optimisation énergétique pour le bâtiment et l'industrie (*accès dès la 2^{ème} année*)
 - REAL** : Réalisation des installations énergétiques pour le bâtiment et l'industrie (*accès dès la 2^{ème} année*)

Capacité d'accueil et passerelles :

- **BUT1** : 130 places (*tx remplissage 2023/2024 : 69,2 %*)
- **BUT2** : Passerelles d'accès direct ouvertes pour 2023/2024 (*1 intégration*)
- **BUT3** : Passerelles d'accès direct ouvertes pour 2023/2024 (*3 intégrations*)

Effectifs au 15 décembre 2023							
		FI	FP	CA	CP	FC	TOTAL
BUT MT2E	1A	90					90
	2A EXPLOIT	7		8			71
	2A OPTIM	33		4			
	2A REAL	6		13			
	3A EXPLOIT			12			57
	3A OPTIM	4		19		1	
	3A REAL			21			
TOTAL		140		77		1	218
(%)		64 %		35 %		0,5 %	100 %

Nombre d'inscrits à l'IUT 1 : **2209**

Ratio département/IUT1 (%) : **9,9 %**

Evolution des effectifs d'une année à l'autre					
	2019/2020	2020/2021	2021/2022	2022/2023	2023/2024
Effectifs	274	266	268	195	218
% d'évolution		-2,9 %	+0,8 %	-27,2 %	+11,8 %

(Arrivée du BUT)

CANDIDATURES BUT 1^{ère} ANNEE

Campagne 2023/2024

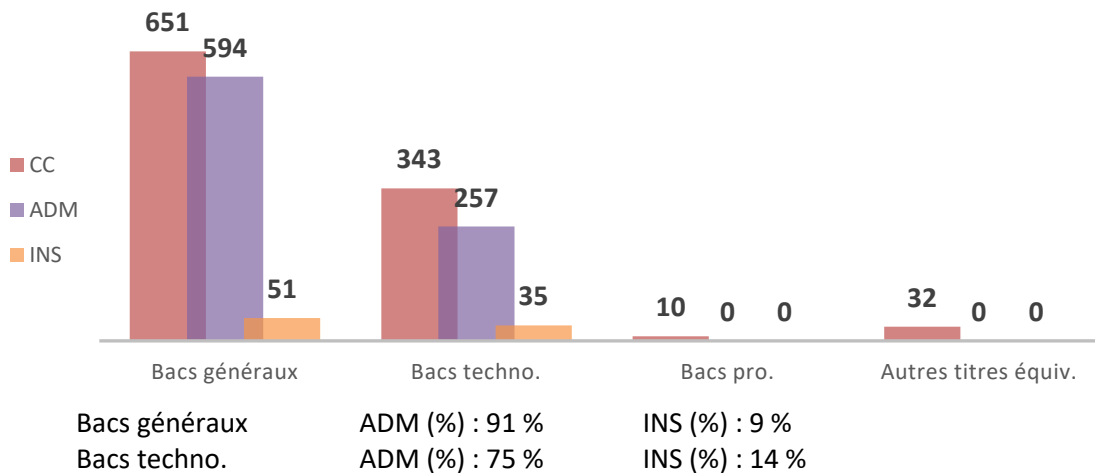
1) Parcoursup

Bilan général			
<i>A utilisé la procédure complémentaire</i>			
Places Parcoursup	CC	ADM (%)	INS (%)
122 pour une capacité d'accueil totale de 130	1036	851 82 %	86 10 %

CC : nombre de candidatures confirmées ADM : nombre d'admissions
ADM (%) : nb ADM/nb CC

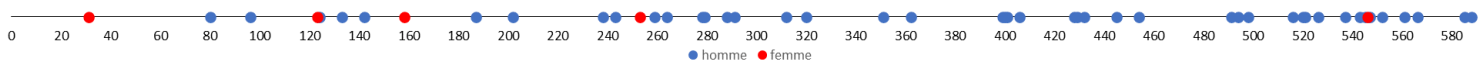
INS : nombre d'inscrits
INS (%) : nb INS/nb ADM

Par Diplôme d'accès au BUT

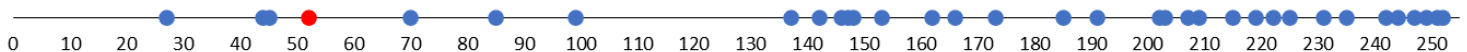


Répartition, par groupe de bacs, des inscrits en BUT MT2E 1^{ère} année 2023/2024 selon leur rang de classement Parcoursup

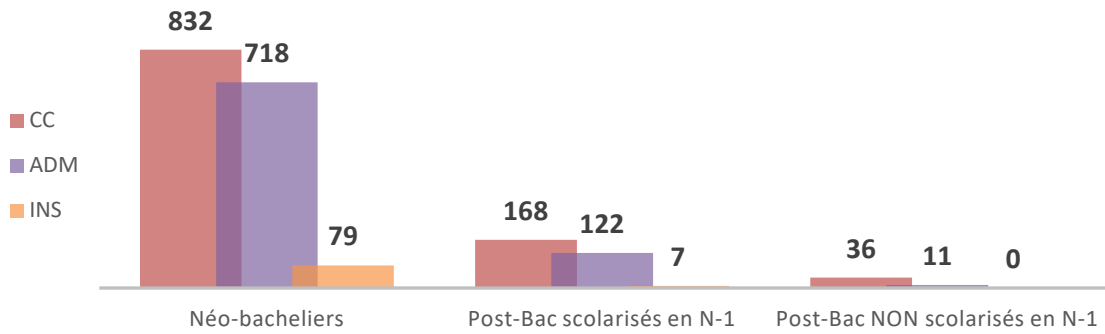
Parcoursup 2023 : BUT MT2E - BG et autres classés de 1 à 588



Parcoursup 2023 : BUT MT2E - BT classés de 1 à 255



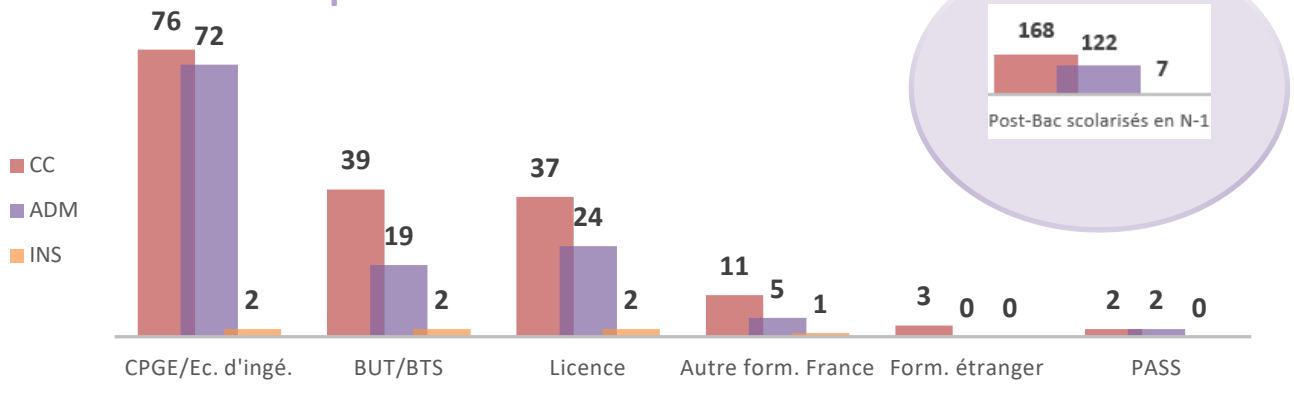
Par Profil



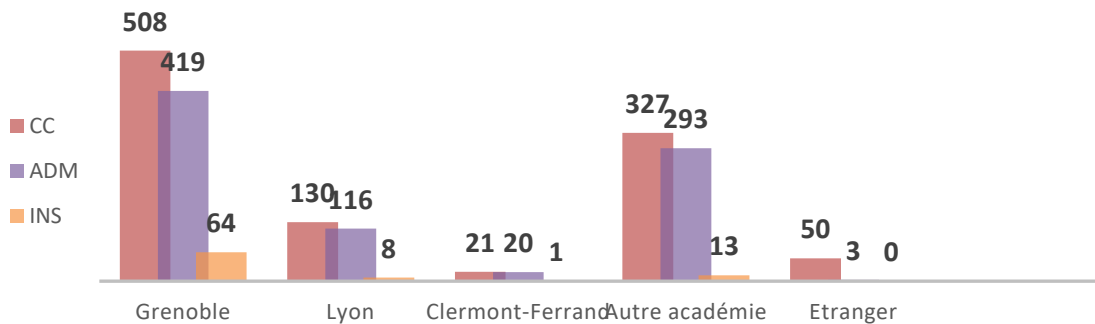
Néo-bacheliers : étudiants ayant obtenu le baccalauréat (ou titre équivalent) en 2023.

Néo-bacheliers	ADM (%) : 86 %	INS (%) : 11 %
Post-Bac scolarisés	ADM (%) : 73 %	INS (%) : 6 %

Par Situation N-1 pour les 'Post-Bac' scolarisés



Par Académie d'origine



64 % des candidatures venaient de la région AURA

ACCUEIL BUT 1^{ère} ANNEE 2023/2024

Origine des inscrits au 15 décembre 2023

Rappel : **90 inscrits en BUT 1^{ère} année dont 4 redoublants**

		Nb	%	TOTAL (%)	
Par Profil					
Néo-bacheliers		78	87 %		
NON Néo-bacheliers		12	13 %		
Par Diplôme d'accès au BUT					
NBGE ->	Bacs généraux	54	60 %	54	60 %
STI2D ->	Bacs technologiques	35	39 %	36	40 %
STL		1	1 %		

-> **Informations complémentaires :**

* Enseignements de spécialité suivies en terminale NBGE :

- . **Mathématiques : 50**
- . **Physique-chimie : 37**
- . **Sciences de l'ingénieur : 7**
-

* Enseignements de spécialité suivies en terminale STI2D :

- . **Energies et environnement : 19**
- . **Innovation technologique et éco-conception : 8**
- . **Architecture et construction : 5**
- . **Systemes d'information et numérique : 3**

	Nb	%
Par Académie d'origine		
Grenoble	67	74 %
Lyon	9	10 %
Autre Académie	14	16 %
Etranger		
Par Situation sociale		
Boursiers	47	52 %
Non boursiers	43	48 %
Par Genre		
Femmes	7	8 %
Hommes	83	92 %

REUSSITE AU BUT

Cohortes primo-inscriptions septembre 2021 :

Primo-inscriptions (PI) : nombre d'étudiants inscrits pour la 1^{ère} fois en 1^{er} semestre de BUT (quelle que soit la spécialité) en septembre 2021.

	Nb PI sept. 2021	BILAN	Nb	%	Situations à N+2 (2023/2024)
Bacs généraux	62	44	32	52%	Inscrits en BUT3
		71%	12	19%	Départ fin 2ème année/diplômation DUT
		4	3	5%	Encore inscrit (red/réins BUT1)
		7%	1	2%	Encore inscrit (red/réins BUT2)
		14	4	6%	BUT1 : Démission
			1	2%	BUT2 : Démission
			7	11%	BUT1 : Exclu/non autorisé à redoubler
2	3%		BUT1 : Autorisé à continuer mais non réinscrit		
Bacs technologiques	58	22	19	33%	Inscrits en BUT3
		38%	3	5%	Départ fin 2ème année/diplômation DUT
		7	6	10%	Encore inscrit (red/réins BUT1)
		12%	1	2%	Encore inscrit (red/réins BUT2)
		29	13	22%	BUT1 : Démission
			13	22%	BUT1 : Exclu/non autorisé à redoubler
		50%	2	3%	BUT1 : Autorisé à continuer mais non réinscrit
1	2%	BUT2 : Autorisé à continuer mais non réinscrit			
TOTAL	120	66	51	43%	Inscrits en BUT3
		55%	15	13%	Départ fin 2ème année/diplômation DUT
		11	9	8%	Encore inscrit (red/réins BUT1)
		9%	2	2%	Encore inscrit (red/réins BUT2)
		43	17	14%	BUT1 : Démission
			1	1%	BUT2 : Démission
		36%	20	17%	BUT1 : Exclu/non autorisé à redoubler
4	3%	BUT1 : Autorisé à continuer mais non réinscrit			
1	1%	BUT2 : Autorisé à continuer mais non réinscrit			

Cohortes primo-inscriptions septembre 2022 :

	Nb PI sept. 2022	BILAN	Nb	%	Situations à N+1 (2023/2024)
Bacs généraux	48	36 75%	36	75%	Inscrits en BUT2
		3 6%	3	6%	Red/réins BUT1
		9 19%	4	8%	BUT1 : Démission
			3	6%	BUT1 : Exclu/non autorisé à redoubler
			2	4%	BUT1 : Autorisé à continuer mais non réinscrit
Bacs technologiques	36	21 58%	21	58%	Inscrits en BUT2
		1 3%	1	3%	Red/réins BUT1
		14 39%	9	25%	BUT1 : Démission
			5	14%	BUT1 : Exclu/non autorisé à redoubler
Titres étrangers	1	1 100%	1	100%	Inscrits en BUT2
TOTAL	85	58 68%	58	68%	Inscrits en BUT2
		4 5%	4	5%	Red/réins BUT1
		23 27%	13	15%	BUT1 : Démission
			8	9%	BUT1 : Exclu/non autorisé à redoubler
			2	2%	BUT1 : Autorisé à continuer mais non réinscrit