

2023/2024

Statistiques IUT1



Mesures Physiques

Aurelie Anthoine

IUT1 Grenoble – service scolarité

2023/2024

INFOS GENERALES

Diplômes du département

- **BUT Mesures Physiques (MP) parcours**
MCPC : Matériaux et contrôle physico-chimique (accès dès la 2^{ème} année)
TI : Techniques d'instrumentation (accès dès la 2^{ème} année)

Capacité d'accueil et passerelles :

- BUT1 : 105 places (tx remplissage 2023/2024 : 87,6 %)
- BUT2 : Passerelles d'accès direct ouvertes pour 2023/2024 (2 intégrations)
- BUT3 : Passerelles d'accès direct fermées pour 2023/2024

Effectifs au 15 décembre 2023							
		FI	FP	CA	CP	FC	TOTAL
BUT MP	1A*	91				1	92
	2A MCPC						90
	2A TI	62		27	1		
	3A MCPC	12		22			55
	3A TI	10		11			
Sous total BUT		175		60	1	1	237
LP	CIM					1	1
Sous total LP						1	1
TOTAL		175		60	1	2	238
(%)		74 %		25 %	0,4 %	1 %	100 %

* dont 1 étudiant FI en césure

Nombre d'inscrits à l'IUT 1 : **2209**

Ratio département/IUT1 (%) : **10,8 %**

Evolution des effectifs d'une année à l'autre					
	2019/2020	2020/2021	2021/2022	2022/2023	2023/2024
Effectifs	315	293	257	217	238
% d'évolution		-7 %	-12,3 %	-15,6 %	+9,7 %

(Arrivée du BUT)

CANDIDATURES BUT 1^{ère} ANNEE

Campagne 2023/2024

1) Parcoursup

Bilan général			
A utilisé la procédure complémentaire			
Places Parcoursup	CC	ADM (%)	INS (%)
95 pour une capacité d'accueil totale de 105	1817	1574 87 %	83 5 %

CC : nombre de candidatures confirmées

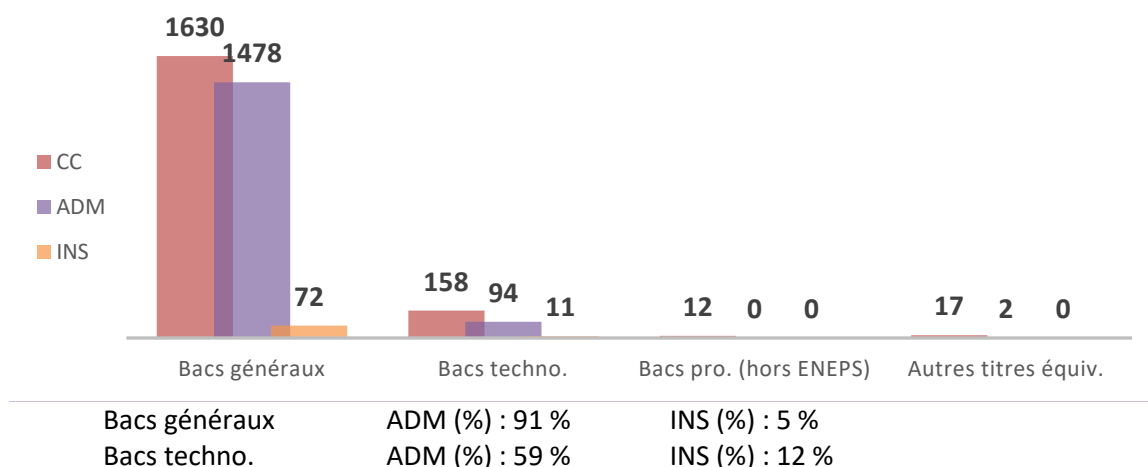
ADM : nombre d'admissions

INS : nombre d'inscrits

ADM (%) : nb ADM/nb CC

INS (%) : nb INS/nb ADM

Par Diplôme d'accès au BUT



Répartition, par groupe de bacs, des inscrits en BUT MP 1^{ère} année 2023/2024 selon leur rang de classement Parcoursup

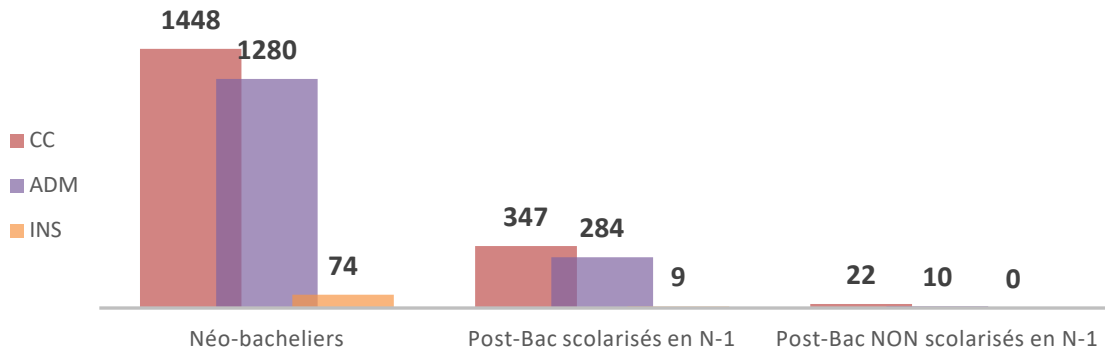
Parcoursup 2023 : BUT MP - BG et autres
classés de 1 à 1478



Parcoursup 2023 : BUT MP - BT
classés de 1 à 94



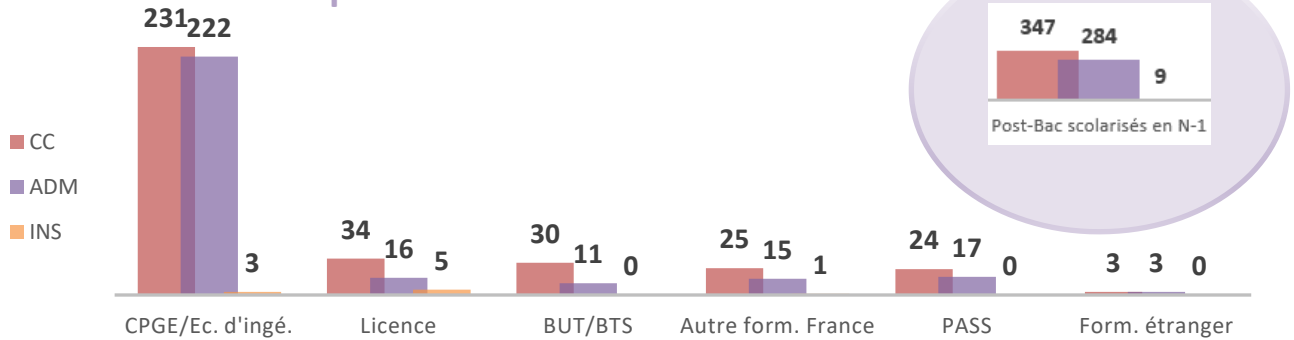
Par Profil



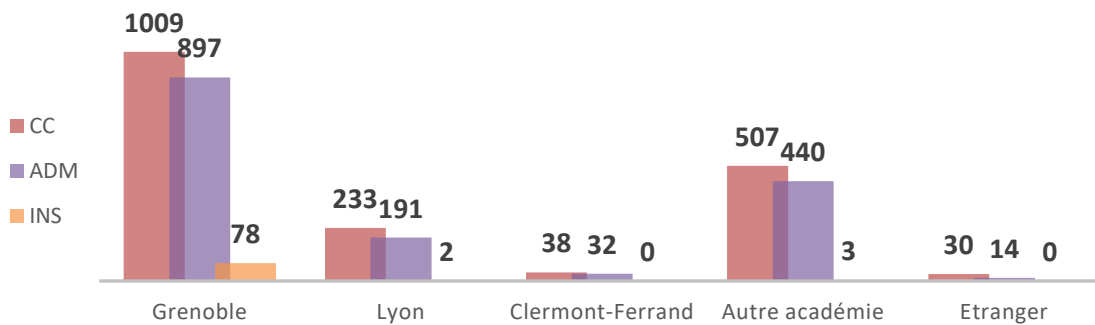
Néo-bacheliers : étudiants ayant obtenu le baccalauréat (ou titre équivalent) en 2023.

Néo-bacheliers	ADM (%) : 88 %	INS (%) : 6 %
Post-Bac scolarisés	ADM (%) : 82 %	INS (%) : 3 %

Par Situation N-1 pour les 'Post-Bac' scolarisés



Par Académie d'origine



70 % des candidatures venaient de la région AURA

2) Hors Parcoursup

	CC	ADM	INS
Hors procédure			2

ACCUEIL BUT 1^{ère} ANNEE 2023/2024

Origine des inscrits au 15 décembre 2023

Rappel : **92 inscrits en BUT 1^{ère} année dont 6 redoublants**

		Nb	%	TOTAL (%)	
Par Profil					
Néo-bacheliers		77	84 %		
NON Néo-bacheliers		15	16 %		
Par Diplôme d'accès au BUT					
NBGE ->	Bacs généraux	77	84 %	78	85 %
S		1	1 %		
STI2D ->	Bacs technologiques	11	12 %	12	13 %
STL		1	1 %		
Bacs professionnels		1	1 %	1	1 %
Autres titres		1	1 %	1	1 %

-> **Informations complémentaires :**

* Enseignements de spécialité suivies en terminale NBGE :

- . Physique-chimie : 75
- . Mathématiques : 72
- . Sciences de la vie et de la terre : 3
-
- . Bacs S antérieurs : spécialité physique-chimie : 1

* Enseignements de spécialité suivies en terminale STI2D :

- . Energies et environnement : 4
- . Architecture et construction : 3
- . Systèmes d'information et numérique : 3
- . Innovation technologique et éco-conception : 1

	Nb	%
Par Académie d'origine		
Grenoble	86	94 %
Lyon	2	2 %
Autre Académie	4	4 %
Etranger	0	
Par Situation sociale		
Boursiers	26	28 %
Non boursiers	66	72 %
Par Genre		
Femmes	25	27 %
Hommes	67	73 %

REUSSITE AU BUT

Cohortes primo-inscriptions septembre 2021 :

Primo-inscriptions (PI) : nombre d'étudiants inscrits pour la 1^{ère} fois en 1^{er} semestre de BUT (quelle que soit la spécialité) en septembre 2021.

	Nb PI sept. 2021	BILAN	Nb	%	Situations à N+2 (2023/2024)
Bacs généraux	112	84	50	45%	Inscrits en BUT3
		75%	34	30%	Départ fin 2ème année/diplômation DUT
		9	5	4%	Encore inscrit (red/réins BUT1)
		8%	4	4%	Encore inscrit (red/réins BUT2)
		19 17%	14	13%	BUT1 : Démission
			1	1%	BUT1 : Exclu/non autorisé à redoubler
			2	2%	BUT2 : Exclu/non autorisé à redoubler
			1	1%	BUT1 : Autorisé à continuer mais non réinscrit
1	1%		BUT2 : Autorisé à continuer mais non réinscrit		
Bacs technologiques	8	2	2	25%	Inscrits en BUT3
		1	1	13%	Encore inscrit (red/réins BUT1)
		5	4	50%	BUT1 : Démission
		62%	1	13%	BUT1 : Autorisé à continuer mais non réinscrit
TOTAL	120	86	52	43%	Inscrits en BUT3
		71%	34	28%	Départ fin 2ème année/diplômation DUT
		10	6	5%	Encore inscrit (red/réins BUT1)
		8%	4	3%	Encore inscrit (red/réins BUT2)
		24 21%	18	15%	BUT1 : Démission
			1	1%	BUT1 : Exclu/non autorisé à redoubler
			2	2%	BUT2 : Exclu/non autorisé à redoubler
			2	2%	BUT1 : Autorisé à continuer mais non réinscrit
1	1%		BUT2 : Autorisé à continuer mais non réinscrit		

Cohortes primo-inscriptions septembre 2022 :

	Nb PI sept. 2022	BILAN	Nb	%	Situations à N+1 (2023/2024)
Bacs généraux	88	76 86%	76	86%	Inscrits en BUT2
		4 5%	4	5%	Red/réins BUT1
		8 9%	2	2%	BUT1 : Démission
			4	5%	BUT1 : Exclu/non autorisé à redoubler
			2	2%	BUT1 : Autorisé à continuer mais non réinscrit
Bacs technologiques	6	3 50%	3	50%	Inscrits en BUT2
		1 17%	1	17%	Red/réins BUT1
		2 33%	1	17%	BUT1 : Démission
			1	17%	BUT1 : Exclu/non autorisé à redoubler
Bacs pro.	1	1 100%	1	100%	Red/réins BUT1
TOTAL	95	79 83%	79	83%	Inscrits en BUT2
		6 6%	6	6%	Red/réins BUT1
		10 11%	3	3%	BUT1 : Démission
			5	5%	BUT1 : Exclu/non autorisé à redoubler
			2	2%	BUT1 : Autorisé à continuer mais non réinscrit