

2023/2024

Statistiques IUT1



Métiers du Multimédia et de l'Internet

Aurelie Anthoine

IUT1 Grenoble – service scolarité

2023/2024

INFOS GENERALES

Diplômes du département

- **BUT Métiers du Multimédia et de l'Internet (MMI) parcours**
CREA : Création numérique (accès dès la 2^{ème} année)
DWEB : Développement Web et dispositifs interactifs (accès dès la 2^{ème} année)
STRAT : Stratégie de communication numérique et design d'expérience (accès dès la 2^{ème} année)

Capacité d'accueil et passerelles :

- **BUT1 : 112 places (tx remplissage 2023/2024 : 101,8 %)**
- **BUT2 : Passerelles d'accès direct ouvertes pour 2023/2024 (0 intégration et 6 transferts d'IUT à IUT)**
- **BUT3 : Passerelles d'accès direct ouvertes pour 2023/2024 (2 intégrations et 1 transfert d'IUT à IUT)**

Effectifs au 15 décembre 2023							
		FI	FP	CA	CP	FC	TOTAL
BUT MMI	1A	114					114
	2A CREA*	47		11			100
	2A DWEB	18		3			
	2A STRAT	21					
	3A CREA	30		18			82
	3A DWEB**	7		12			
	3A STRAT**	5		10			
TOTAL		242		54			296
		(%)		18 %			100 %

* dont 1 étudiant FI en césure

** dont 2 étudiants FI inscrits en BUT3 international (1 en DWEB et 1 en STRAT)

Nombre d'inscrits à l'IUT 1 : **2209**

Ratio département/IUT1 (%) : **13,4 %**

Evolution des effectifs d'une année à l'autre					
	2019/2020	2020/2021	2021/2022	2022/2023	2023/2024
Effectifs	214	243	239	230	296
% d'évolution		+13,6 %	-1,6 %	-3,8 %	+28,7 %

(Arrivée du BUT)

CANDIDATURES BUT 1^{ère} ANNEE

Campagne 2023/2024

1) Parcoursup

Bilan général			
Places Parcoursup	CC	ADM (%)	INS (%)
109 pour une capacité d'accueil totale de 112	2663	1650 62 %	110 7 %

CC : nombre de candidatures confirmées

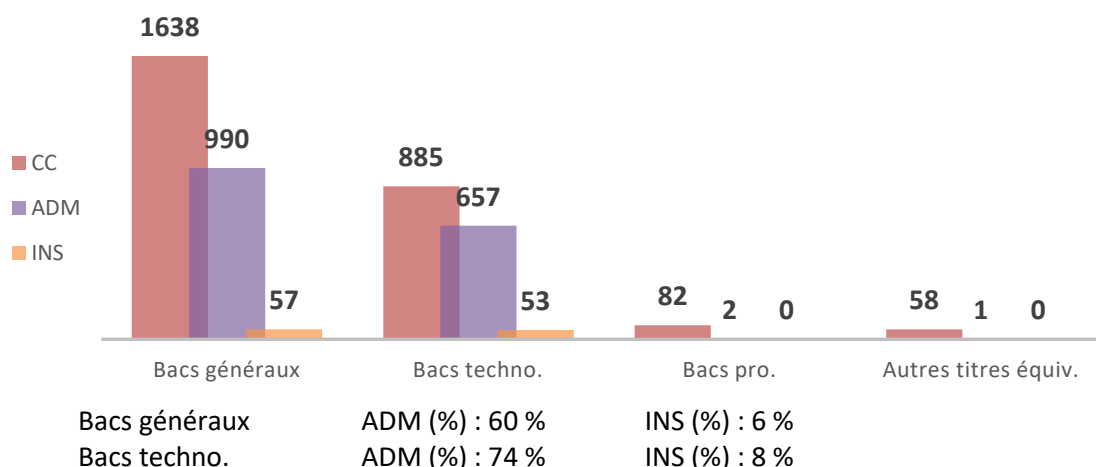
ADM : nombre d'admissions

INS : nombre d'inscrits

ADM (%) : nb ADM/nb CC

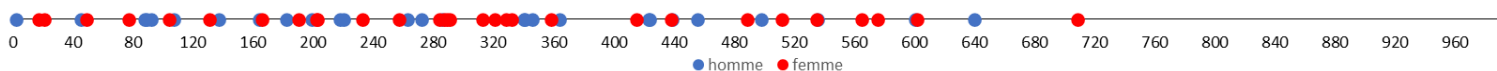
INS (%) : nb INS/nb ADM

Par Diplôme d'accès au BUT

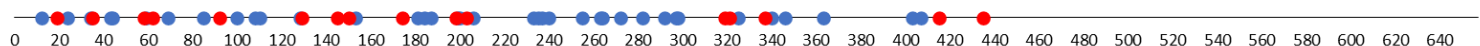


Répartition, par groupe de bacs, des inscrits en BUT MMI 1^{ère} année 2023/2024 selon leur rang de classement Parcoursup

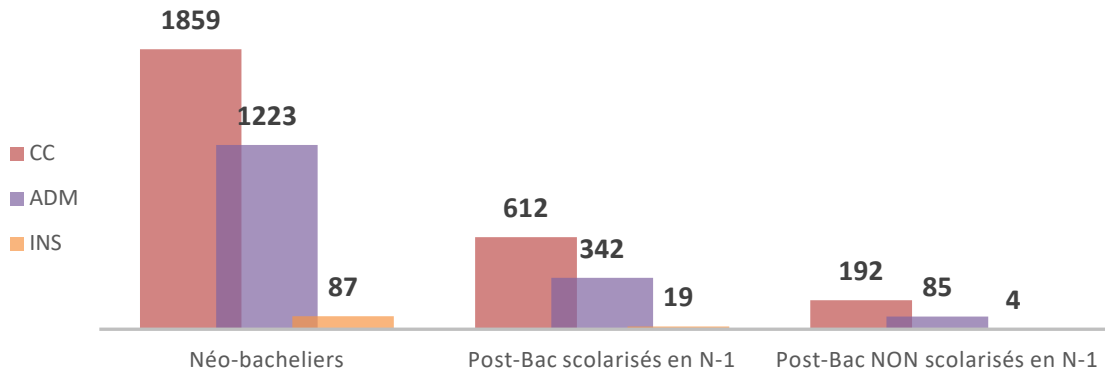
Parcoursup 2023 : BUT MMI - BG et autres classés de 1 à 993



Parcoursup 2023 : BUT MMI - BT classés de 1 à 657



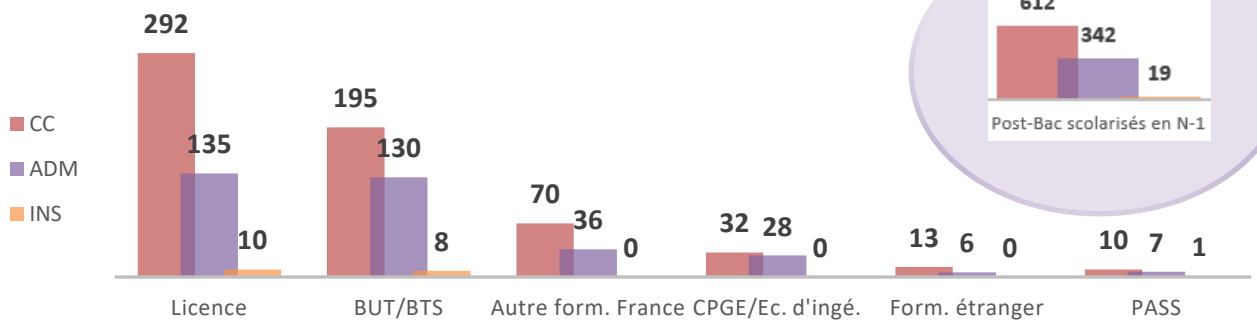
Par Profil



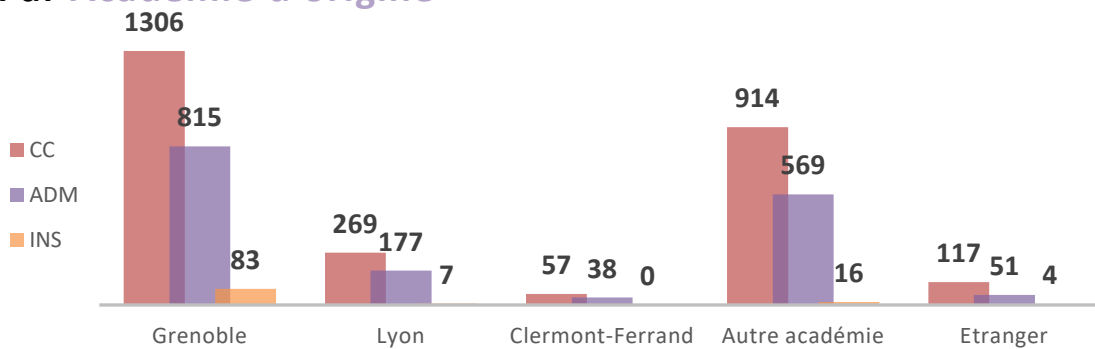
Néo-bacheliers : étudiants ayant obtenu le baccalauréat (ou titre équivalent) en 2023.

Néo-bacheliers	ADM (%) : 66 %	INS (%) : 7 %
Post-Bac scolarisés	ADM (%) : 56 %	INS (%) : 6 %

Par Situation N-1 pour les 'Post-Bac' scolarisés



Par Académie d'origine



61 % des candidatures venaient de la région AURA

ACCUEIL BUT 1^{ère} ANNEE 2023/2024

Origine des inscrits au 15 décembre 2023

Rappel : **114 inscrits en BUT 1^{ère} année dont aucun redoublant**

		Nb	%	TOTAL (%)	
Par Profil					
Néo-bacheliers		87	76 %		
NON Néo-bacheliers		27	24 %		
Par Diplôme d'accès au BUT					
NBGE ->	Bacs généraux	57	50 %	60	53 %
S		1	1 %		
ES		1	1 %		
L		1	1 %		
STI2D ->	Bacs technologiques	34	30 %	54	47 %
STMG ->		18	16 %		
STD2A		1	1 %		
ST2S		1	1 %		

-> Informations complémentaires :

* Enseignements de spécialité suivies en terminale NBGE :

- . Langues, Littératures et Cultures Étrangères : 25
- . Sciences Économiques et Sociales : 19
- . Mathématiques : 18
- . Histoire Géographique, Géopolitique et Sciences politiques : 16
-

* Enseignements de spécialité suivies en terminale STI2D :

- . Systèmes d'information et numérique : 21
- . Architecture et construction : 5
- . Innovation technologique et éco-conception : 4
- . Energies et environnement : 4

* Enseignements de spécialité suivies en terminale STMG :

- . Mercatique (marketing) : 12
- . Ressources humaines et communication : 3
- . Systèmes d'information de gestion : 2
- . Gestion et finance : 1

	Nb	%
Par Académie d'origine		
Grenoble	85	75 %
Lyon	7	6 %
Autre Académie	18	16 %
Etranger	4	3 %
Par Situation sociale		
Non boursiers	62	54 %
Boursiers	52	46 %
Par Genre		
Femmes	50	44 %
Hommes	64	56 %

REUSSITE AU BUT

Cohortes primo-inscriptions septembre 2021 :

Primo-inscriptions (PI) : nombre d'étudiants inscrits pour la 1^{ère} fois en 1^{er} semestre de BUT (quelle que soit la spécialité) en septembre 2021.

	Nb PI sept. 2021	BILAN	Nb	%	Situations à N+2 (2023/2024)
Bacs généraux	54	40	36	67%	Inscrits en BUT3
		74%	4	7%	Départ fin 2ème année/diplômation DUT
		3	2	4%	Encore inscrit (red/réins BUT1)
		6%	1	2%	Encore inscrit (red/réins BUT2)
		11	7	13%	BUT1 : Démission
		20%	2	4%	BUT2 : Démission
Bacs technologiques	58	45	41	71%	Inscrits en BUT3
		78%	4	7%	Départ fin 2ème année/diplômation DUT
		2	2	3%	Encore inscrit (red/réins BUT2)
		3%	6	10%	BUT1 : Démission
		11	2	3%	BUT2 : Démission
		19%	3	5%	BUT1 : Autorisé à continuer mais non réinscrit
Bacs pro.	1	1 100%	1	100%	BUT2 : Démission
DAEU	1	1 100%	1	100%	Inscrits en BUT3
Titres étrangers	1	1 100%	1	100%	BUT1 : Démission
TOTAL	115	86	78	68%	Inscrits en BUT3
		75%	8	7%	Départ fin 2ème année/diplômation DUT
		5	2	2%	Encore inscrit (red/réins BUT1)
		5%	3	3%	Encore inscrit (red/réins BUT2)
		24	14	12%	BUT1 : Démission
		20%	5	4%	BUT2 : Démission
			5	4%	BUT1 : Autorisé à continuer mais non réinscrit

Cohortes primo-inscriptions septembre 2022 :

	Nb PI sept. 2022	BILAN	Nb	%	Situations à N+1 (2023/2024)
Bacs généraux	57	49 86%	49	86%	Inscrits en BUT2
		3 5%	3	5%	Red/réins BUT1
		5 9%	4	7%	BUT1 : Démission
			1	2%	BUT1 : Autorisé à continuer mais non réinscrit
Bacs technologiques	56	40 71%	40	71%	Inscrits en BUT2
		1 2%	1	2%	Red/réins BUT1
		15 27%	12	21%	BUT1 : Démission
			2	4%	BUT1 : Exclu/non autorisé à redoubler
1	2%		BUT1 : Autorisé à continuer mais non réinscrit		
TOTAL	113	89 79%	89	79%	Inscrits en BUT2
		4 3%	4	4%	Red/réins BUT1
		20 18%	16	14%	BUT1 : Démission
			2	2%	BUT1 : Exclu/non autorisé à redoubler
2	2%		BUT1 : Autorisé à continuer mais non réinscrit		