

2023/2024

Statistiques IUT1



Génie Mécanique et Productique

Aurelie Anthoine

IUT1 Grenoble – service scolarité

2023/2024

INFOS GENERALES

Diplômes du département

- **BUT Génie Mécanique et Productique (GMP) parcours**
 - CPD : Conception et production durables (accès dès la 2^{ème} année)
 - II : Innovation pour l'industrie (accès dès la 2^{ème} année)
 - MPI : Management de process industriel (accès dès la 2^{ème} année)
 - SNRV : Simulation numérique et réalité virtuelle (accès dès la 2^{ème} année)
- **École Nationale de l'Enseignement Professionnel Supérieur (ENEPS)**

Capacité d'accueil et passerelles :

- **BUT1 : 104 places (tx remplissage 2023/2024 : 92,3 %) et 24 en ENEPS (83,3 %)**
- **BUT2 : Passerelles d'accès direct ouvertes pour 2023/2024 (0 intégration et 1 transfert d'IUT à IUT)**
- **BUT3 : Passerelles d'accès direct fermées pour 2023/2024**

Effectifs au 15 décembre 2023							
		FI	FP	CA	CP	FC	TOTAL
BUT GMP	1A*	96					116
	1A ENEPS	20					
	2A CPD						91
	2A II	21					
	2A MPI						
	2A SNRV**	22		48			
	3A CPD						85
	3A II***	26					
	3A MPI						
	3A SNRV	11		48			
TOTAL (%)		196 67 %		96 33 %			292 100 %

* dont 1 étudiant FI en césure

** dont 1 étudiant FI en césure

*** dont 2 étudiants FI inscrits en BUT3 international

Nombre d'inscrits à l'IUT 1 : **2209**

Ratio département/IUT1 (%) : **13,2 %**

Evolution des effectifs d'une année à l'autre					
	2019/2020	2020/2021	2021/2022	2022/2023	2023/2024
Effectifs	272	286	267	244	292
% d'évolution		+5,1 %	-6,6 %	-8,6 %	+19,7 %

(Arrivée du BUT)

CANDIDATURES BUT 1^{ère} ANNEE

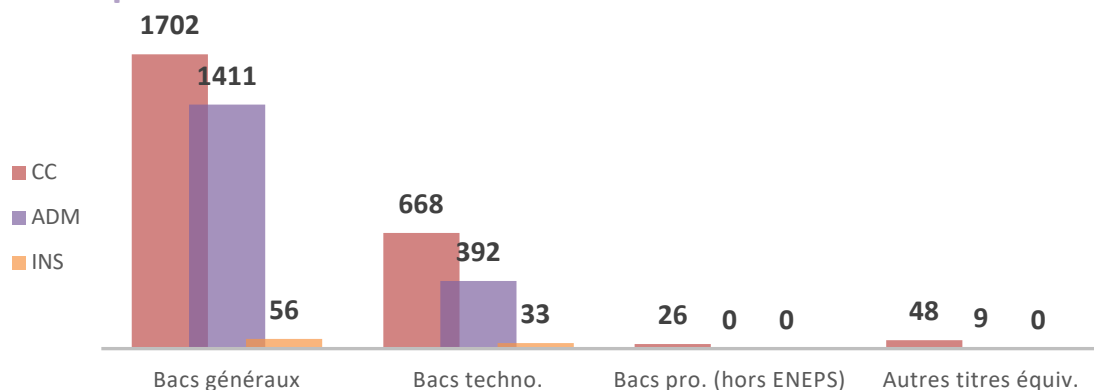
Campagne 2023/2024

1) Parcoursup

Bilan général			
A utilisé la procédure complémentaire			
Places Parcoursup	CC	ADM (%)	INS (%)
96 pour une capacité d'accueil totale de 104	2444	1812 74 %	89 5 %

CC : nombre de candidatures confirmées ADM : nombre d'admissions INS : nombre d'inscrits
ADM (%) : nb ADM/nb CC INS (%) : nb INS/nb ADM


Par Diplôme d'accès au BUT



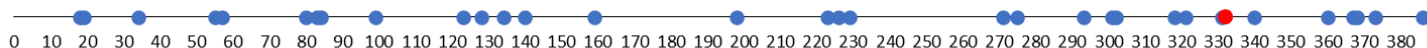
Bacs généraux ADM (%) : 83 % INS (%) : 4 %
Bacs techno. ADM (%) : 59 % INS (%) : 8 %

Répartition, par groupe de bacs, des inscrits en BUT GMP 1^{ère} année 2023/2024 selon leur rang de classement Parcoursup

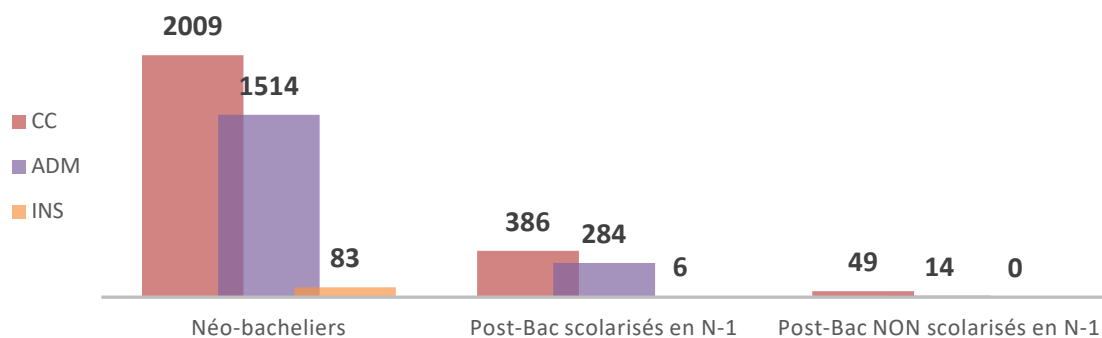
Parcoursup 2023 : BUT GMP - BG et autres classés de 1 à 1420



Parcoursup 2023 : BUT GMP - BT classés de 1 à 389



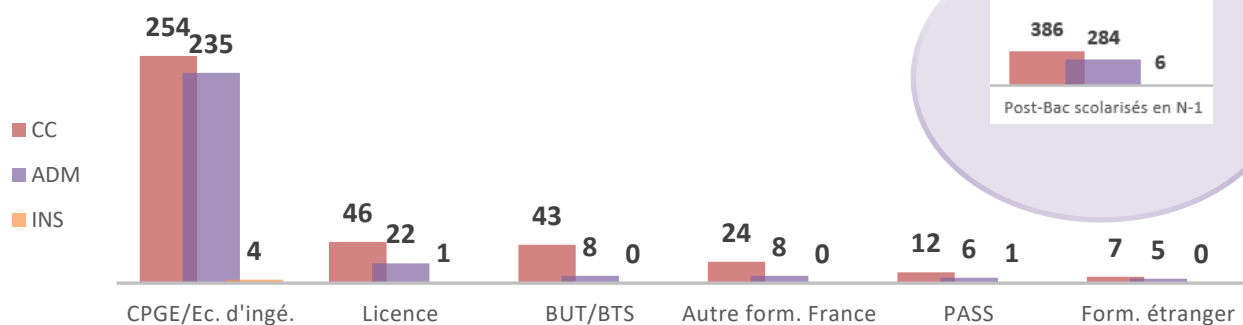
Par Profil



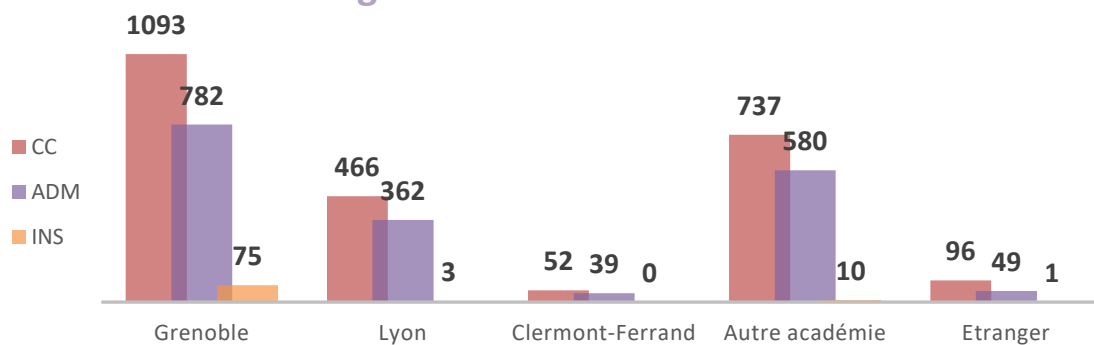
Néo-bacheliers : étudiants ayant obtenu le baccalauréat (ou titre équivalent) en 2023.

Néo-bacheliers	ADM (%) : 75 %	INS (%) : 5 %
Post-Bac scolarisés	ADM (%) : 74 %	INS (%) : 2 %

Par Situation N-1 pour les 'Post-Bac' scolarisés



Par Académie d'origine



66 % des candidatures venaient de la région AURA

2) Hors Parcoursup

	CC	ADM	INS
Hors procédure			2
ADIUT			2

ACCUEIL BUT 1^{ère} ANNEE 2023/2024

Origine des inscrits au 15 décembre 2023

Rappel : **96 inscrits en BUT 1^{ère} année dont 2 redoublants**

	Nb	%	TOTAL (%)	
Par Profil				
Néo-bacheliers	84	88 %		
NON Néo-bacheliers	12	12 %		
Par Diplôme d'accès au BUT				
NBGE ->	Bacs généraux	59	61 %	59 61 %
STI2D ->	Bacs technologiques	35	36 %	35 36 %
Autres titres équiv.		2	2 %	2 2 %

-> Informations complémentaires :

* Enseignements de spécialité suivies en terminale NBGE :

- . **Mathématiques : 53**
- . **Physique-chimie : 30**
- . **Sciences de l'ingénieur : 28**
-

* Enseignements de spécialité suivies en terminale STI2D :

- . **Innovation technologique et éco-conception : 29**
- . **Systèmes d'information et numérique : 3**
- . **Energies et environnement : 2**
- . **Architecture et construction : 1**

	Nb	%
Par Académie d'origine		
Grenoble	79	82 %
Lyon	4	4 %
Autre Académie	11	12 %
Etranger	2	2 %
Par Situation sociale		
Boursiers	23	24 %
Non boursiers	73	76 %
Par Genre		
Femmes	2	2 %
Hommes	94	98 %

REUSSITE AU BUT

Cohortes primo-inscriptions septembre 2021 :

Primo-inscriptions (PI) : nombre d'étudiants inscrits pour la 1^{ère} fois en 1^{er} semestre de BUT (quelle que soit la spécialité) en septembre 2021.

	Nb PI sept. 2021	BILAN	Nb	%	Situations à N+2 (2023/2024)
Bacs généraux	58	52 89%	50	86%	Inscrits en BUT3
		1 2%	2	3%	Départ fin 2ème année/diplômation DUT
		1 2%	1	2%	Encore inscrit (red/réins BUT1)
		5 9%	2	3%	BUT1 : Démission
			1	2%	BUT2 : Démission
			1	2%	BUT1 : Exclu/non autorisé à redoubler
			1	2%	BUT1 : Autorisé à continuer mais non réinscrit
Bacs technologiques	39	25 64%	24	62%	Inscrits en BUT3
		3 8%	1	3%	Départ fin 2ème année/diplômation DUT
		3 8%	1	3%	Encore inscrit (red/réins BUT1)
		2 5%	2	5%	Encore inscrit (red/réins BUT2)
		11 28%	4	10%	BUT1 : Démission
			5	13%	BUT1 : Exclu/non autorisé à redoubler
			1	3%	BUT2 : Exclu/non autorisé à redoubler
1	3%		BUT1 : Autorisé à continuer mais non réinscrit		
Titres étrangers	2	2 100%	2	100%	Départ fin 2ème année/diplômation DUT
TOTAL	99	79 80%	74	75%	Inscrits en BUT3
		4 4%	5	5%	Départ fin 2ème année/diplômation DUT
		4 4%	2	2%	Encore inscrit (red/réins BUT1)
		2 2%	2	2%	Encore inscrit (red/réins BUT2)
		16 16%	6	6%	BUT1 : Démission
			1	1%	BUT2 : Démission
			6	6%	BUT1 : Exclu/non autorisé à redoubler
			1	1%	BUT2 : Exclu/non autorisé à redoubler
2	2%		BUT1 : Autorisé à continuer mais non réinscrit		

Cohortes primo-inscriptions septembre 2022 :

	Nb PI sept. 2022	BILAN	Nb	%	Situations à N+1 (2023/2024)
Bacs généraux	57	48 84%	48	84%	Inscrits en BUT2
		2 4%	2	4%	Red/réins BUT1
		7 12%	2	4%	BUT1 : Démission
			2	4%	BUT1 : Exclu/non autorisé à redoubler
			3	5%	BUT1 : Autorisé à continuer mais non réinscrit
Bacs technologiques	31	23 74%	23	74%	Inscrits en BUT2
		1 3%	1	3%	Red/réins BUT1
		7 23%	6	19%	BUT1 : Exclu/non autorisé à redoubler
			1	3%	BUT1 : Sans résultat
Titres étrangers	2	2 100%	2	100%	Inscrits en BUT2
TOTAL	90	73 81%	73	81%	Inscrits en BUT2
		3 3%	3	3%	Red/réins BUT1
		14 16%	2	2%	BUT1 : Démission
			8	9%	BUT1 : Exclu/non autorisé à redoubler
			3	3%	BUT1 : Autorisé à continuer mais non réinscrit
			1	1%	BUT1 : Sans résultat

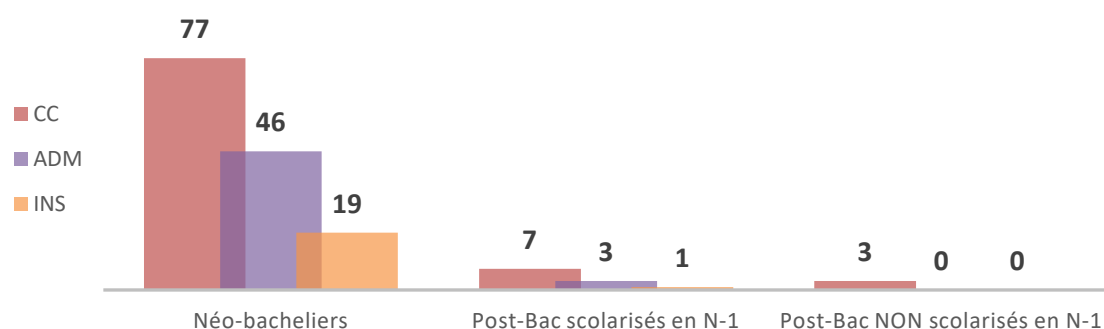
CANDIDATURES ENEPS 1^{ère} ANNEE

Campagne 2023/2024

Bilan général			
<i>A utilisé la procédure complémentaire</i>			
Places Parcoursup	CC	ADM (%)	INS (%)
22 pour une capacité d'accueil totale de 24	87	49 56 %	20 41 %

CC : nombre de candidatures confirmées ADM : nombre d'admissions INS : nombre d'inscrits
 ADM (%) : nb ADM/nb CC INS (%) : nb INS/nb ADM

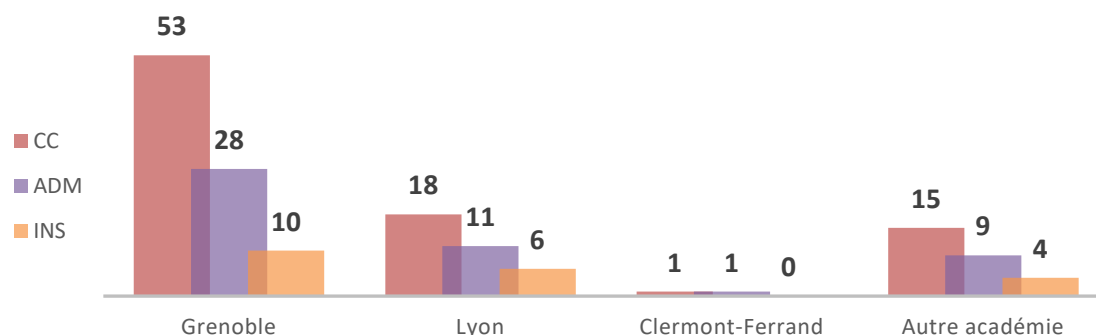
Par Profil



Néo-bacheliers : étudiants ayant obtenu le baccalauréat (ou titre équivalent) en 2023.

Néo-bacheliers ADM (%) : 60 % INS (%) : 41 %

Par Académie d'origine



83 % des candidatures venaient de la région AURA

ACCUEIL ENEPS 1^{ère} ANNEE 2023/2024
Origine des inscrits au 15 décembre 2023

Rappel : **20 inscrits en BUT ENEPS 1^{ère} année**

	Nb	%
Par Profil		
Néo-bacheliers	19	95 %
NON Néo-bacheliers	1	5 %
Par Académie d'origine		
Grenoble	10	50 %
Lyon	6	30 %
Autre Académie	4	20 %
Par Situation sociales		
Boursiers	14	70 %
Non boursiers	6	30 %
Par Genre		
Femmes	1	5 %
Hommes	19	95 %

REUSSITE AU BUT

Cohortes primo-inscriptions septembre 2021 :

Primo-inscriptions (PI) : nombre d'étudiants inscrits pour la 1^{ère} fois en 1^{er} semestre de BUT (quelle que soit la spécialité) en septembre 2021.

	Nb PI sept. 2021	BILAN	Nb	%	Situations à N+2 (2023/2024)
Bacs pro.	24	12	11	46%	Inscrits en BUT3
		50%	1	4%	Départ fin 2 ^{ème} année/diplômation DUT
		12 50%	4	17%	BUT1 : Démission
			2	8%	BUT2 : Démission
			4	17%	BUT1 : Exclu/non autorisé à redoubler
			2	8%	BUT1 : Autorisé à continuer mais non réinscrit

Cohortes primo-inscriptions septembre 2022 :

	Nb PI sept. 2022	BILAN	Nb	%	Situations à N+1 (2023/2024)
Bacs pro.	18	11	11	61%	Inscrits en BUT2
		61%			
		7 39%	4	22%	BUT1 : Démission
			1	6%	BUT1 : Exclu/non autorisé à redoubler
2	11%		BUT1 : Autorisé à continuer mais non réinscrit		