

2023/2024

# Statistiques IUT1



## Génie Electrique et Informatique Industrielle

Aurelie Anthoine

IUT1 Grenoble – service scolarité

2023/2024

## INFOS GENERALES

### Diplômes du département

- **BUT Génie Electrique et Informatique Industrielle (GEII) parcours**  
All : Automatismes et informatique industrielle (accès dès la 2<sup>ème</sup> année)  
EME : Electricité et maîtrise de l'énergie (accès dès la 2<sup>ème</sup> année)  
ESE : Electronique et systèmes embarqués (accès dès la 2<sup>ème</sup> année)
- **École Nationale de l'Enseignement Professionnel Supérieur (ENEPS)**
- **LP Métiers de l'électricité et de l'énergie parcours**  
Distribution Électrique et Automatismes (DEA)  
Bâtiments connectés et gestion intelligente de l'énergie (BCGIE)

### Capacité d'accueil et passerelles :

- BUT1 : 156 places (tx remplissage 2023/2024 : 81,4 %) et 24 en ENEPS (66,7 %)
- BUT2 : Passerelles d'accès direct ouvertes pour 2023/2024 (2 intégrations + 2 transferts d'IUT à IUT)
- BUT3 : Passerelles d'accès direct ouvertes pour 2023/2024 (0 intégration)
- LP : 24 places en DEA (tx remplissage 2023/2024 : 100 %) et 24 en BCGIE (83,3 %)

Effectifs au 15 décembre 2023							
		FI	FP	CA	CP	FC	TOTAL
BUT GEII	1A*	126				1	143
	1A ENEPS	15				1	
	2A All	16		9			101
	2A EME	23		17			
	2A ESE	26		10			
	3A All	5		23			81
	3A EME	3		26			
3A ESE	10		14				
<b>Sous total BUT</b>		<b>224</b>		<b>99</b>		<b>2</b>	<b>325</b>
LP	DEA			23		1	24
	BCGIE			20			20
<b>Sous total LP</b>				<b>43</b>		<b>1</b>	<b>44</b>
<b>TOTAL</b>		<b>224</b>		<b>142</b>		<b>3</b>	<b>369</b>
		<b>(%) 61 %</b>		<b>38 %</b>		<b>1 %</b>	<b>100 %</b>

\* dont 2 étudiants FI en césure et 7 PEIP

Nombre d'inscrits à l'IUT 1 : **2209**

Ratio département/IUT1 (%) : **16,7 %**

Evolution des effectifs d'une année à l'autre					
	2019/2020	2020/2021	2021/2022	2022/2023	2023/2024
Effectifs	379	385	353	354	369
% d'évolution		+1,6 %	-8,3 %	+0,3 %	+4,2 %

(Arrivée du BUT)

# CANDIDATURES BUT 1<sup>ère</sup> ANNEE

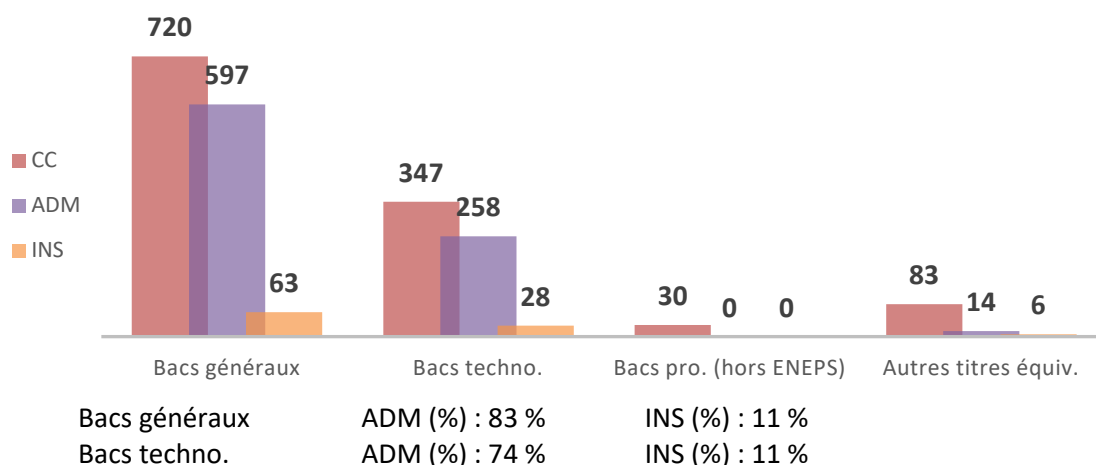
## Campagne 2023/2024

### 1) Parcoursup

Bilan général			
<i>A utilisé la procédure complémentaire</i>			
Places Parcoursup	CC	ADM (%)	INS (%)
<b>140</b> pour une capacité d'accueil totale de <b>156</b>	<b>1180</b>	<b>869</b> <b>74 %</b>	<b>97</b> <b>11 %</b>

CC : nombre de candidatures confirmées    ADM : nombre d'admissions    INS : nombre d'inscrits  
 ADM (%) : nb ADM/nb CC    INS (%) : nb INS/nb ADM

### Par Diplôme d'accès au BUT



### Répartition, par groupe de bacs, des inscrits en BUT GEII 1<sup>ère</sup> année 2023/2024 selon leur rang de classement Parcoursup

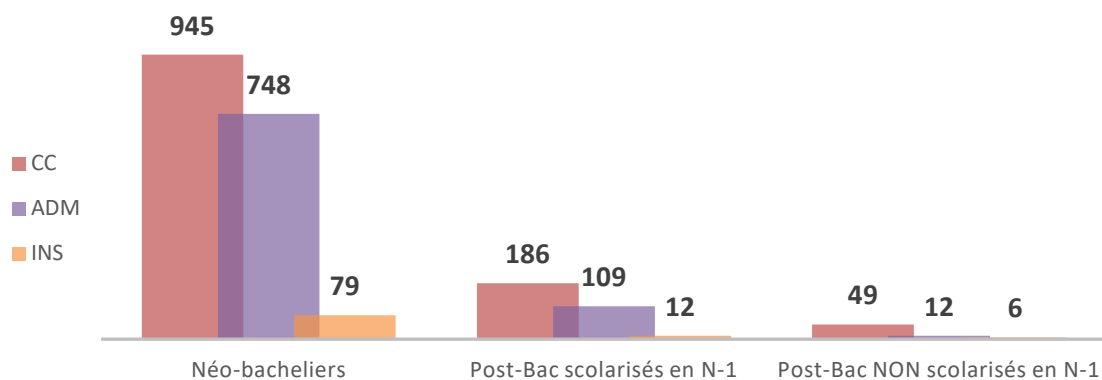
Parcoursup 2023 : BUT GEII - BG et autres  
classés de 1 à 595



Parcoursup 2023 : BUT GEII - BT  
classés de 1 à 257



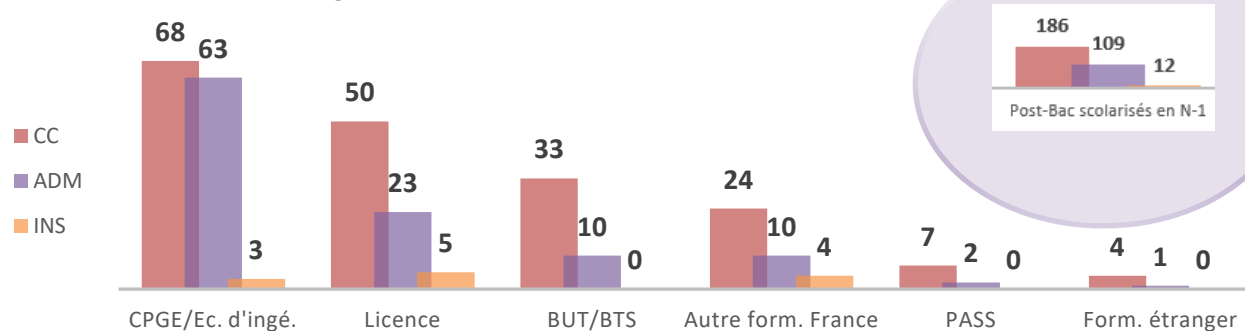
## Par Profil



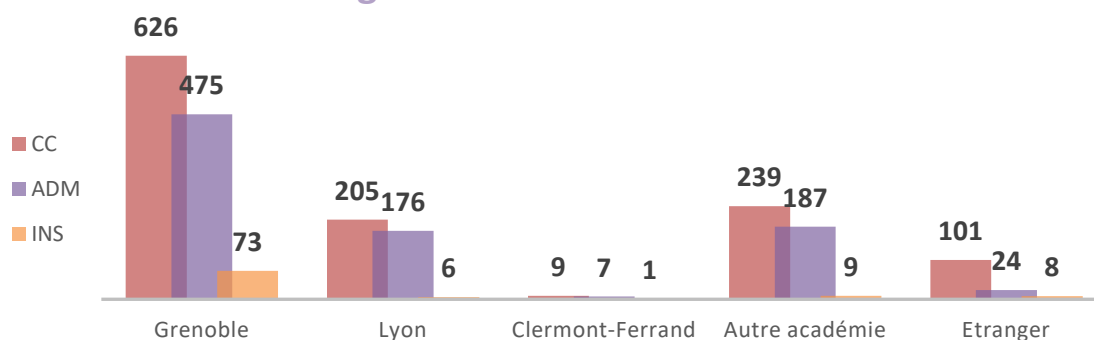
**Néo-bacheliers : étudiants ayant obtenu le baccalauréat (ou titre équivalent) en 2023.**

Néo-bacheliers	ADM (%) : 79 %	INS (%) : 11 %
Post-Bac scolarisés	ADM (%) : 59 %	INS (%) : 11 %

## Par Situation N-1 pour les 'Post-Bac' scolarisés



## Par Académie d'origine



71 % des candidatures venaient de la région AURA

## 2) Hors Parcoursup

	CC	ADM	INS
PEF / Campus France	259	34	10
ADIUT			2
PEIP			7

# ACCUEIL BUT 1<sup>ère</sup> ANNEE 2023/2024

## Origine des inscrits au 15 décembre 2023

Rappel : **127 inscrits en BUT 1<sup>ère</sup> année dont 10 redoublants**

		Nb	%	TOTAL (%)	
<b>Par Profil</b>					
Néo-bacheliers		<b>94</b>	<b>74 %</b>		
NON Néo-bacheliers		<b>33</b>	<b>26 %</b>		
<b>Par Diplôme d'accès au BUT</b>					
NBGE ->	Bacs généraux	<b>69</b>	<b>54 %</b>	<b>72</b>	<b>57 %</b>
S		<b>3</b>	<b>2 %</b>		
STI2D ->	Bacs technologiques	<b>37</b>	<b>29 %</b>	<b>37</b>	<b>29 %</b>
Autres titres équiv.		<b>18</b>	<b>14 %</b>	<b>18</b>	<b>14 %</b>

-> Informations complémentaires :

\* Enseignements de spécialité suivies en terminale NBGE :

- . **Mathématiques : 67**
- . Physique-chimie : 36
- . Sciences de l'ingénieur : 13
- . Numérique et sciences informatiques : 13
- . ...
- . *Bacs S antérieurs : spécialité physique-chimie : 2*
- spécialité sciences de la vie et de la terre : 1*

\* Enseignements de spécialité suivies en terminale STI2D :

- . **Systèmes d'information et numérique : 16**
- . **Energies et environnement : 16**
- . Innovation technologique et éco-conception : 3
- . Architecture et construction : 2

	Nb	%
<b>Par Académie d'origine</b>		
Grenoble	84	66 %
Lyon	8	6 %
Autre Académie	13	10 %
Etranger	22	18 %
<b>Par Situation sociale</b>		
Boursiers	54	43 %
Non boursiers	73	57 %
<b>Par Genre</b>		
Femmes	5	4 %
Hommes	122	96 %

## REUSSITE AU BUT

### Cohortes primo-inscriptions septembre 2021 :

*Primo-inscriptions (PI) : nombre d'étudiants inscrits pour la 1<sup>ère</sup> fois en 1<sup>er</sup> semestre de BUT (quelle que soit la spécialité) en septembre 2021.*

	Nb PI sept. 2021	BILAN	Nb	%	Situations à N+2 (2023/2024)
Bacs généraux	73	<b>48</b>	40	55%	Inscrits en BUT3
		<b>66%</b>	8	11%	Départ fin 2ème année/diplômation DUT
		<b>3</b>	2	3%	Encore inscrit (red/réins BUT1)
		<b>4%</b>	1	1%	Encore inscrit (red/réins BUT2)
		<b>22</b>	5	7%	BUT1 : Démission
			13	18%	BUT1 : Exclu/non autorisé à redoubler
			3	4%	BUT1 : Autorisé à continuer mais non réinscrit
1	1%		BUT2 : Autorisé à continuer mais non réinscrit		
Bacs technologiques	53	<b>27</b>	26	49%	Inscrits en BUT3
		<b>51%</b>	1	2%	Départ fin 2ème année/diplômation DUT
		<b>4</b>	4	8%	Encore inscrit (red/réins BUT1)
		<b>8%</b>	5	9%	BUT1 : Démission
		<b>22</b>	12	23%	BUT1 : Exclu/non autorisé à redoubler
5	9%		BUT1 : Autorisé à continuer mais non réinscrit		
Titres étrangers	6	<b>2</b>	2	33%	Inscrits en BUT3
		<b>33%</b>	1	17%	BUT1 : Démission
		<b>4</b>	3	50%	BUT1 : Exclu/non autorisé à redoubler
<b>TOTAL</b>	<b>132</b>	<b>77</b>	68	52%	Inscrits en BUT3
		<b>58%</b>	9	7%	Départ fin 2ème année/diplômation DUT
		<b>7</b>	6	5%	Encore inscrit (red/réins BUT1)
		<b>6%</b>	1	1%	Encore inscrit (red/réins BUT2)
		<b>48</b>	11	8%	BUT1 : Démission
			28	21%	BUT1 : Exclu/non autorisé à redoubler
			8	6%	BUT1 : Autorisé à continuer mais non réinscrit
1	1%		BUT2 : Autorisé à continuer mais non réinscrit		
<b>36%</b>					

## Cohortes primo-inscriptions septembre 2022 :

	Nb PI sept. 2022	BILAN	Nb	%	Situations à N+1 (2023/2024)
Bacs généraux	77	<b>51</b> <b>66%</b>	51	66%	Inscrits en BUT2
		<b>9</b> <b>12%</b>	9	12%	Red/réins BUT1
		<b>17</b> <b>22%</b>	5	6%	BUT1 : Démission
			7	9%	BUT1 : Exclu/non autorisé à redoubler
		5	6%	BUT1 : Autorisé à continuer mais non réinscrit	
Bacs technologiques	33	<b>16</b> <b>48%</b>	16	48%	Inscrits en BUT2
		<b>2</b> <b>6%</b>	2	6%	Red/réins BUT1
		<b>15</b> <b>45%</b>	5	15%	BUT1 : Démission
10	30%		BUT1 : Exclu/non autorisé à redoubler		
Titres étrangers	12	<b>8</b> <b>67%</b>	8	67%	Inscrits en BUT2
		<b>4</b> <b>33%</b>	1	8%	BUT1 : Démission
			3	25%	BUT1 : Exclu/non autorisé à redoubler
<b>TOTAL</b>	<b>122</b>	<b>75</b> <b>61%</b>	75	61%	Inscrits en BUT2
		<b>11</b> <b>9%</b>	11	9%	Red/réins BUT1
		<b>36</b> <b>30%</b>	11	9%	BUT1 : Démission
			20	16%	BUT1 : Exclu/non autorisé à redoubler
		5	4%	BUT1 : Autorisé à continuer mais non réinscrit	



# CANDIDATURES ENEPS 1<sup>ère</sup> ANNEE

## Campagne 2023/2024

Bilan général				
A utilisé la procédure complémentaire				
Places Parcoursup	CC	ADM (%)		INS (%)
22 pour une capacité d'accueil totale de 24	91	24	26 %	11 46 %

CC : nombre de candidatures confirmées

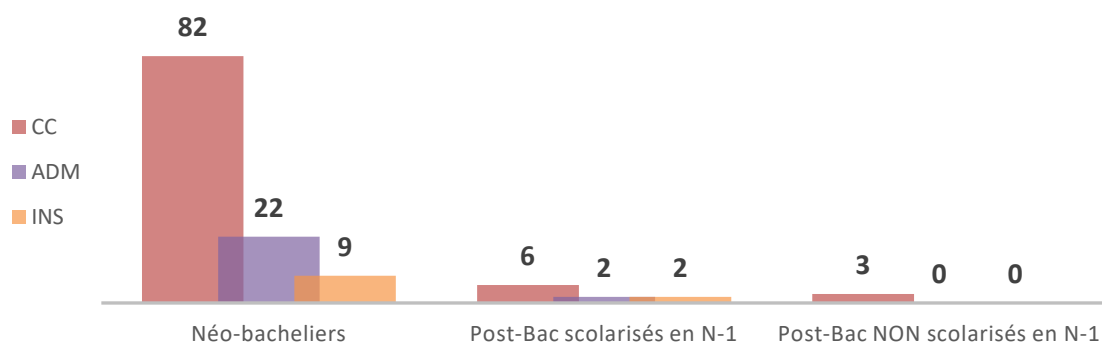
ADM : nombre d'admissions

INS : nombre d'inscrits

ADM (%) : nb ADM/nb CC

INS (%) : nb INS/nb ADM

### Par Profil



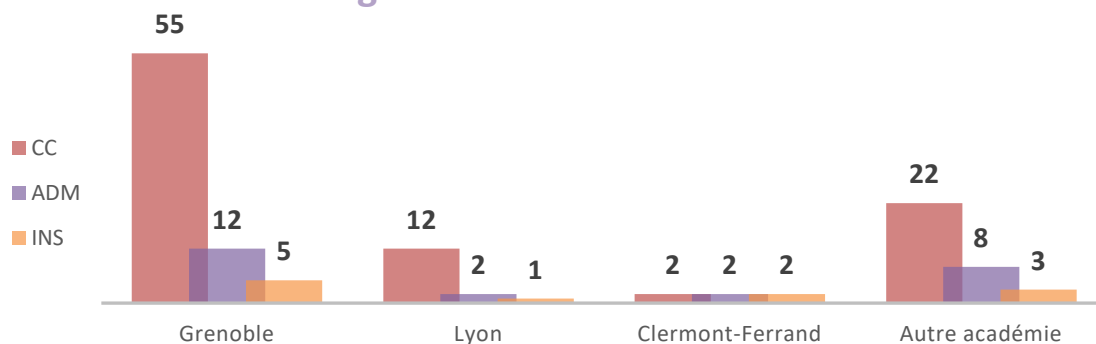
Néo-bacheliers : étudiants ayant obtenu le baccalauréat (ou titre équivalent) en 2023.

Néo-bacheliers

ADM (%) : 27 %

INS (%) : 41 %

### Par Académie d'origine



76 % des candidatures venaient de la région AURA

# ACCUEIL ENEPS 1<sup>ère</sup> ANNEE 2023/2024

## Origine des inscrits au 15 décembre 2023

**Rappel : 16 inscrits en BUT ENEPS 1<sup>ère</sup> année dont 3 redoublants**

		Nb	%
<b>Par Profil</b>			
Néo-bacheliers		9	56 %
NON Néo-bacheliers		7	44 %
<b>Par Diplôme d'accès au BUT</b>			
Bacs professionnels		14	88 %
S	Bacs généraux	2	12 %
ES			
<b>Par Académie d'origine</b>			
Grenoble		8	50 %
Lyon		2	13 %
Autre Académie		6	37 %
<b>Par Situation sociales</b>			
Boursiers		10	63 %
Non boursiers		6	37 %
<b>Par Genre</b>			
Femmes		0	
Hommes		16	100 %

## REUSSITE AU BUT

### Cohortes primo-inscriptions septembre 2021 :

*Primo-inscriptions (PI) : nombre d'étudiants inscrits pour la 1<sup>ère</sup> fois en 1<sup>er</sup> semestre de BUT (quelle que soit la spécialité) en septembre 2021.*

	Nb PI sept. 2021	BILAN	Nb	%	Situations à N+2 (2023/2024)
<b>Bacs pro.</b>	<b>22</b>	<b>9</b>	<b>7</b>	<b>32%</b>	Inscrits en BUT3
		<b>41%</b>	<b>2</b>	<b>9%</b>	Départ fin 2ème année/diplômation DUT
		<b>3</b>	<b>3</b>	<b>14%</b>	Encore inscrit (red/réins BUT1)
		<b>10</b>	<b>4</b>	<b>18%</b>	BUT1 : Démission
			<b>1</b>	<b>5%</b>	BUT2 : Démission
			<b>1</b>	<b>5%</b>	BUT1 : Exclu/non autorisé à redoubler
			<b>4</b>	<b>18%</b>	BUT1 : Autorisé à continuer mais non réinscrit
<b>45%</b>					

### Cohortes primo-inscriptions septembre 2022 :

	Nb PI sept. 2022	BILAN	Nb	%	Situations à N+1 (2023/2024)
<b>Bacs pro.</b>	<b>21</b>	<b>13</b>	<b>13</b>	<b>62%</b>	Inscrits en BUT2
		<b>62%</b>			
		<b>3</b>	<b>3</b>	<b>14%</b>	Red/réins BUT1
		<b>14%</b>	<b>3</b>	<b>14%</b>	BUT1 : Démission
<b>5</b>	<b>2</b>	<b>10%</b>	BUT1 : Autorisé à continuer mais non réinscrit		
<b>24%</b>					

# CANDIDATURES LP

## Campagne 2023/2024

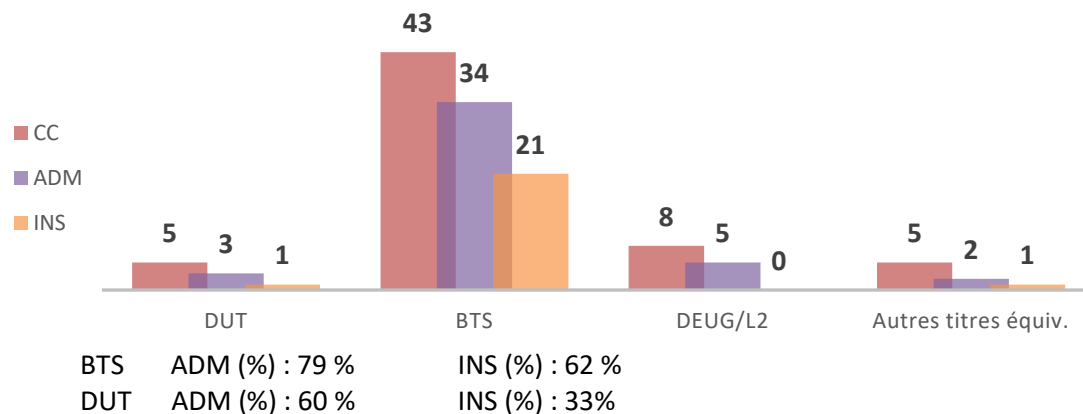
### LP Distribution Électrique et Automatismes (DEA)

#### 1) E-candidat

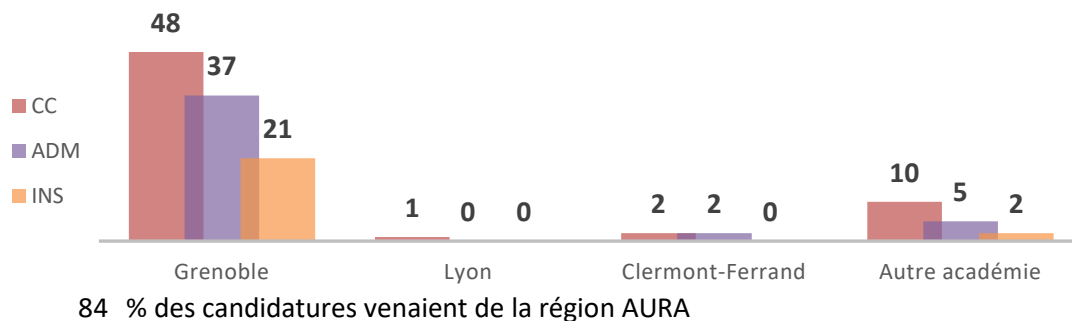
Bilan général			
Places E-candidat	CC	ADM (%)	INS (%)
<b>24</b> pour une capacité d'accueil totale de <b>24</b>	<b>61</b>	<b>44</b> <b>72 %</b>	<b>23</b> <b>52 %</b>

CC : nombre de candidatures confirmées    ADM : nombre d'admissions    INS : nombre d'inscrits  
 ADM (%) : nb ADM/nb CC    INS (%) : nb INS/nb ADM

#### Par Diplôme d'accès à la LP



#### Par Académie d'obtention du diplôme d'accès



#### 2) Hors E-candidat

	CC	ADM	INS
Hors procédure			<b>1</b>

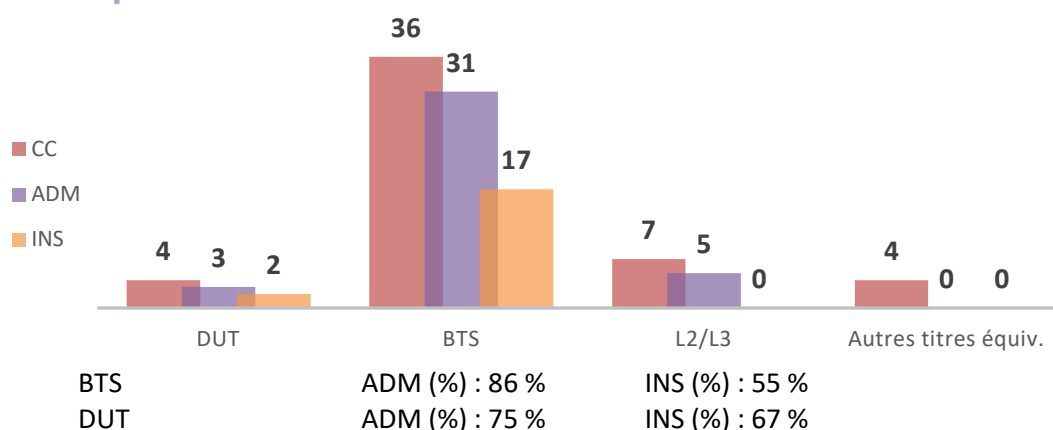
## 1) E-candidat

Bilan général			
Places E-candidat	CC	ADM (%)	INS (%)
<p><b>24</b></p> <p>pour une capacité d'accueil totale de</p> <p><b>24</b></p>	<b>51</b>	<b>39</b> <b>76 %</b>	<b>19</b> <b>49 %</b>

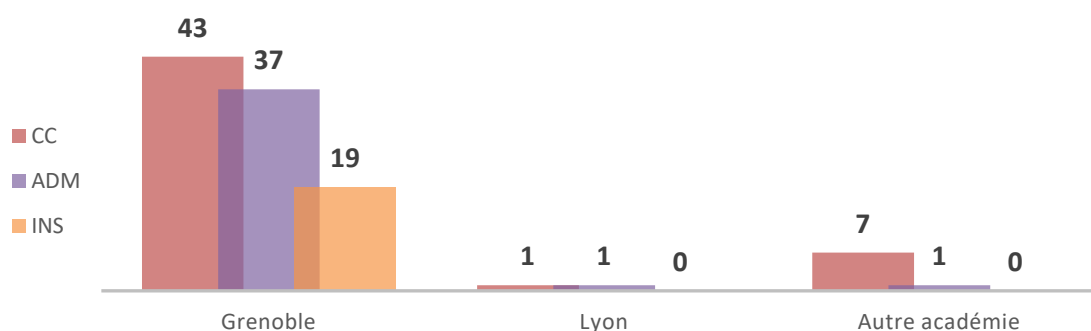
CC : nombre de candidatures confirmées    ADM : nombre d'admissions  
 ADM (%) : nb ADM/nb CC

INS : nombre d'inscrits  
 INS (%) : nb INS/nb ADM

### Par Diplôme d'accès à la LP



### Par Académie d'obtention du diplôme d'accès



86 % des candidatures venaient de la région AURA

## 2) Hors E-candidat

	CC	ADM	INS
Hors procédure			<b>1</b>

# ACCUEIL LP 2023/2024

## Origine des inscrits au 15 décembre 2023

Rappel : **44 inscrits (24 en DEA et 20 en BCGIE)**

	Nb	%
<b>Par Diplôme d'accès à la LP</b>		
DUT	4	9 %
BTS	39	89 %
L2/L3	0	
Autres dip. d'accès français	1	2 %
Diplômes étranger	0	
<b>Par Diplôme d'accès à l'enseignement supérieur</b>		
Bacs généraux	8	18 %
Bacs technologiques	19	43 %
Bacs professionnels	14	32 %
Autres titres équiv.	3	7 %
<b>Par Académie d'origine (établissement du diplôme d'accès à la LP)</b>		
Grenoble	42	95 %
Lyon	0	
Autre Académie	2	5 %
Etranger	0	
<b>Par Genre</b>		
Femmes	1	2 %
Hommes	43	98 %

## REUSSITE EN LP (cohortes nb d'inscriptions septembre 2022)

Nombre d'inscrits en LP en septembre 2022 : **49** soit 26 DEA et 23 BCGIE

		Nb	%	TOTAL (%)	
<b>Diplômés</b>	LP	<b>46</b>	<b>94 %</b>	<b>46</b>	<b>94 %</b>
	Autre cas (encore inscrit en 23/24)	<b>0</b>			
<b>Non diplômés</b>		<b>3</b>	<b>6 %</b>	<b>3</b>	<b>6 %</b>

# DEVENIR A 1 AN DES DIPLOMES DE LP 2021/2022

Données extraites du PIAD  
Enquête UGA sur le devenir, à 1 an, des titulaires de LP  
Les diplômés ont été interrogés en mars 2023.

## SITUATION AU MOMENT DE L'ENQUETE

	Diplômés	Répondants	Emploi	Recherche d'emploi	Poursuite M1	Poursuite hors M1	Inactifs
Métiers de l'Electricité et de l'Energie	50	33	29	1	1	2	0

Parcours	Diplômés	Répondants	Emploi	Recherche d'emploi	Poursuite M1	Poursuite hors M1	Inactifs
Bâtiments Connectés et Gestion Intelligente de l'Energie	23	15	12	0	1	2	0
Distribution Electrique et Automatismes	27	18	17	1	0	0	0

## INDICATEUR DE L'EMPLOI

Mention	Répondants en emploi	Emploi qualifié	Emploi stable	Auvergne Rhône-Alpes	Secteur privé	Adéquation spécialité	Adéquation niveau
Métiers de l'Electricité et de l'Energie	29	29	25	17	27	28	26

Parcours	Répondants en emploi	Emploi qualifié	Emploi stable	Auvergne Rhône-Alpes	Secteur privé	Adéquation spécialité	Adéquation niveau
Bâtiments Connectés et Gestion Intelligente de l'Energie	12	12	12	6	11	11	10
Distribution Electrique et Automatismes	17	17	13	11	16	17	16

## DETAIL DES POURSUITES D'ETUDES

Type de formation	Effectif
Pas de poursuites d'études	1
Ecole de commerce et/ou de gestion	1
M1	1

Type de formation	Intitulé	Établissement	Département
M1	Gestion des réseaux et énergies renouvelables	Facultés des sciences à Montpellier	34
Autre	MBA Business Manager	École ICL	69
Ecole de commerce et/ou de gestion	Master en Ingénierie d'affaires et Ventes complexes	Insec	75