

DEVENIR DANS L'ANNÉE SUIVANT L'OBTENTION DU DIPLÔME DE LICENCE PROFESSIONNELLE



Mention Métiers des Réseaux Informatiques et Télécommunications

Parcours Réseaux Informatiques, Mobilité, Sécurité (RIMS)
Parcours Computer Networks, Mobility, Security (CNMS)

MÉTHODOLOGIE ET POPULATION D'ENQUÊTE

Cet environnement de résultats permet la consultation de deux approches différentes et complémentaires des indicateurs :



1 – La première se concentre sur le seul effet du diplôme sur l'insertion professionnelle : une restriction de population est effectuée sur un critère d'âge (30 ans et moins) afin de réduire l'effet de l'expérience professionnelle antérieure des diplômés.

2 – La seconde consiste à calculer les résultats sur l'ensemble de la population pour obtenir une photographie du devenir des diplômés d'une promotion dans son intégralité. Pour cela, veuillez sélectionner l'ensemble de la population dans la zone de filtre en haut de la page.

POPULATION, TAUX DE RÉPONSE



237
DIPLOMÉS

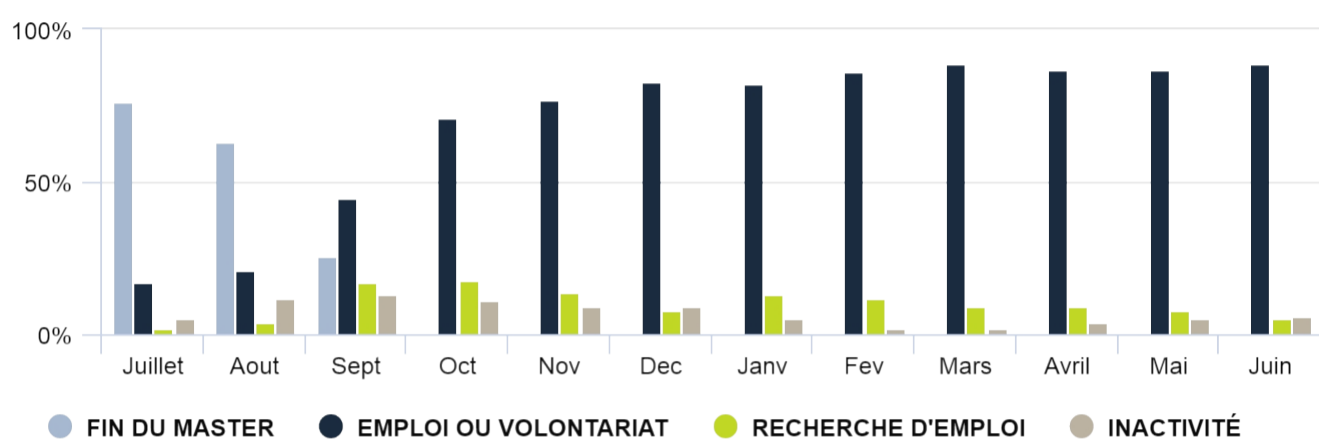
166 (70%)
RÉPONDANTS

DÉTAIL DES SITUATIONS AU 1ER JUIN



● En emploi ● En recherche d'emploi ● Volontairement sans activité ● Poursuites d'études

SITUATIONS DANS L'ANNÉE QUI SUIT LA LP



TAUX D'INSERTION PROFESSIONNELLE

95%



Le taux d'insertion est calculé sur les diplômés actifs au 1er juin, il représente la part des répondants en emploi parmi ceux qui sont en emploi ou recherche d'emploi

PRINCIPAUX INDICATEURS DE L'EMPLOI

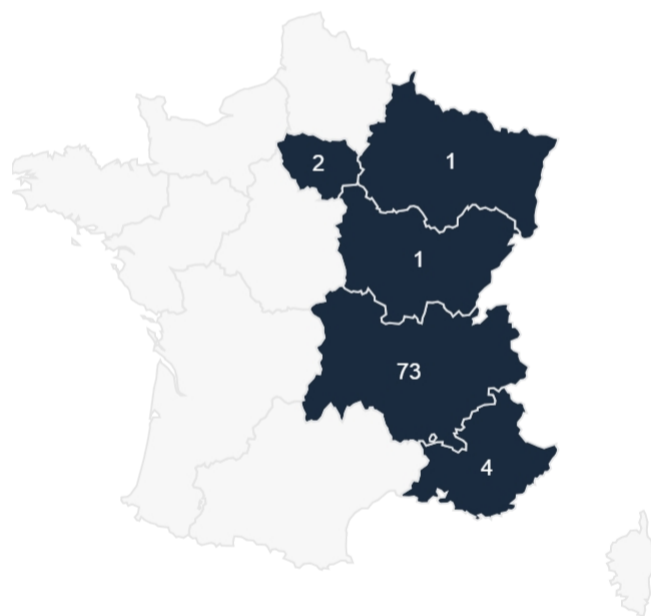
90%

SATISFACTION DE L'EMPLOI

76%

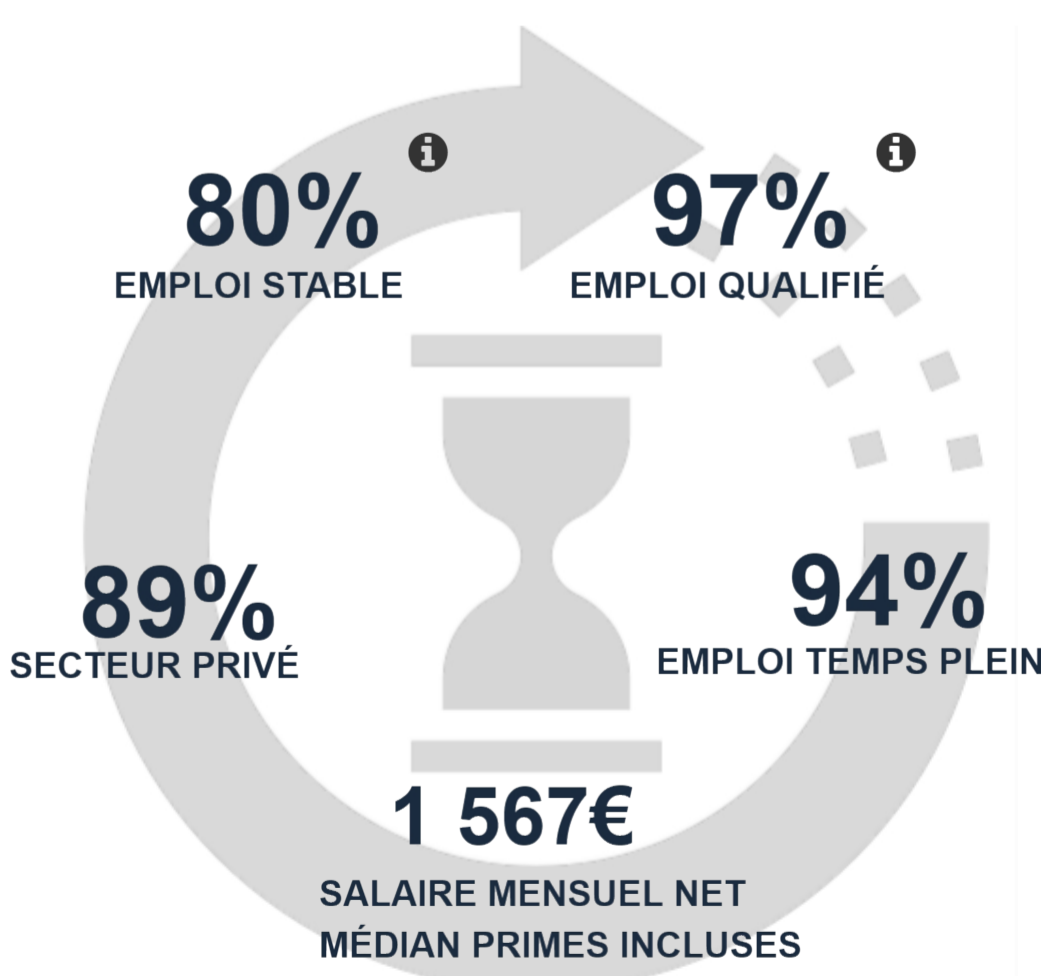
ADÉQUATION NIVEAU DE FORMATION

NOMBRE D'EMPLOIS PAR RÉGION



2

À L'ETRANGER ET DANS LES DOM



EXPORTER EN PDF



Une fenêtre va s'ouvrir au format A4. Il vous suffit de cliquer sur l'icône en haut à droite pour exporter en pdf.